

MZ5XL-MZ5XPK

min
13HP

max
40HP

Zappatrice interrassassi con attacco fisso

EQUIPAGGIAMENTO DI SERIE:

- Attacco a 3 punti cat. 1N
- Trasmissione laterale a catena
- Rullo posteriore in lamiera stirata con codea centrale di pulizia. Consente una ottimale regolazione della profondità di lavoro ed un perfetto livellamento del terreno lavorato
- Rotore con 4 zappe (a squadra) per flangia
- Barra livellatrice posteriore
- Albero cardanico con frizione di sicurezza
- Conforme alle norme CE



Stoneburier

STANDARD EQUIPMENT:

3-point linkage cat.1N • Side chain drive • Rear mesh roller with auger for inside cleaning. It allows an accurate depth adjustment and a perfect leveling action of the worked soil • 4 square blades each flange on the rotor shaft • Rear leveling bar • Drive line with slip clutch • Built according CE rules



Enfouisseurs de pierres

DOTATION STANDARD:

Attelage 3 points cat. 1N • Transmission latérale par chaîne • Rouleau arrière grillagé avec vis centrale de nettoyage, il permet un réglage optimal de la profondeur de travail et un nivellement parfait du sol travaillé • 4 couteaux équerres par bride sur le rotor • Barre niveleuse arrière • Cardan avec embrayage • Construit selon les norme CE



Bodenumkehrfräse

SERIENAUSRÜSTUNG:





3-Punkt Anschluss Kat.1N • Seitlicher Kettenantrieb • Hintere Gitterwalze mit zentraler Reinigungsschnecke. Sie ermöglicht eine optimale Regulierung der Arbeitstiefe und eine perfekte Nivellierung des bearbeiteten Bodens • 4 Winkelmesser pro Flansch am Rotor • Hintere Planierschiene • Gelenkwelle mit Rutschkupplung • Gemäß "CE" normen erzeugt



Enterradoras de piedras

EQUIPAMIENTO DE SERIE:

Conexión de 3 puntos cat. 1N • Transmisión de cadena lateral • Rodillo trasero de metal expandido con sinfin de limpieza central. Permite un ajuste óptimo de la profundidad de trabajo y una nivelación perfecta del suelo trabajado • Rotor con 4 azadas (escuadra) para brida • Barra de nivelación trasera • Cardán con embrague de seguridad • A cumplimiento de las normas CE

MOD.	 HP - CV - PS							
	MED	MAX	RPM/UPM	RPM/UPM	A: CM	A: INCH	B: CM	B: INCH
MZ5XL - 085	12-20	40	540	217	100	40	85	34
MZ5XL - 105	20-28	40	540	217	130	51	105	42
MZ5XL - 125	25-35	40	540	217	150	59	125	50
MZ5XL - 145	30-38	40	540	217	170	67	145	57

A = larghezza - width - largeur - Breite - ancho • B = larghezza di lavoro - working width - largeur de travail - Arbeitsbreite - anchura de trabajo